



Fiche **TECHNIQUE**

alter éco
santé

Easy-Turn / Septembre 2009

Coussin **Easy-Turn**

Le coussin pivotant Easy-Turn permet de pivoter assis pour entrer ou sortir d'un véhicule.

- SI99403 (Diamètre : 40 cm)
- SI99453 (Diamètre : 45 cm)
- SI99503 (Diamètre : 50 cm)



FABRIQUÉ AU DANEMARK



9, boulevard de Maurens / 31270 Cugnaux
Tél. : 05 34 46 03 76 / Fax. : 05 34 46 13 65
contact@alterecosante.net/ www.alterecosante.net



Coussin EASY-TURN

■ Principe général

Le coussin pivotant Easy-Turn est conçu pour accéder ou sortir d'un véhicule ou s'asseoir sur une chaise. Il est constitué de 2 disques souples reliés par un axe. Le disque supérieur est revêtu d'un tissu coton pour le confort. Le disque inférieur est revêtu d'une surface antidérapante. À l'intérieur, le tissu Multiglide assure une rotation parfaite quel que soit le poids du sujet et la constitution de l'assise.

- Souple, il s'adapte à toutes les formes de siège.
- Léger (600 g), incassable, il se transporte facilement.

■ Conseils d'utilisation

- Assis sur le coussin, fixer le bassin avec le dos droit.
- Décoller les pieds du sol, les jambes jointes.
- Pivoter en prenant appui avec les mains.
- Entrer ou sortir les jambes.

Sur le siège, le coussin Easy-Turn doit toujours avoir le côté antidérapant dessous.

■ Hygiène et entretien





Deux procédés de nettoyage doivent être utilisés :

- Lavage à 40° en machine et séchage à plat à 40°.
- Pulvérisation d'une solution de détergent désinfectant :
 - essuyage léger avec un papier non tissé ;
 - séchage à l'air.

Tous les produits de notre gamme se conforment aux protocoles de désinfection hospitalière. Protocole de « nettoyage – désinfection et de compatibilité tissus » mis au point par la société ANIOS.

Produit recommandé : ANIOS détergent désinfectant surfaces hautes.

Avant toute utilisation, lire attentivement les conseils de manipulation et de prudence ci-après. Ces conseils vous permettront d'utiliser au mieux votre coussin pivotant Easy-Turn.

	<p>1 S'asseoir sur le coussin. 2 Décoller les pieds et pivoter en prenant appui avec les mains. 3 Entrer les jambes dans le véhicule.</p>
	<p>Ne jamais séparer les deux faces du disque (dans ce cas la garantie ne fonctionnerait pas). Ne jamais utiliser au sol. Risque de détérioration des tissus.</p>
	<p>Recommandé pour :</p> <ul style="list-style-type: none"> • Les lombalgies, coxarthroses et prothèses de hanche, hémiplegies. • Les véhicules ambulances VSL. • Les professionnels de la route. • Les agriculteurs. • Aide à l'aidant. • La protection de la charnière sacro-lombaire.
	<p>Déclaration CE de conformité. Le coussin pivotant Easy-Turn (Réfs : SI99403 - SI99453 - SI99503) est répertorié dans les produits dits de « classe 1 » selon la directive européenne 93/42.</p>

