



alter ^{eco}
sant ^e

One-Way / Septembre 2009

Coussin **One-Way**

**Le coussin de rehaussement unidirectionnel One-Way,
est conçu pour l'installation et le maintien du patient assis.**

- SIIM39G (37 cm x 42 cm)
- SIIM38G (45 cm x 45 cm)







FABRIQUÉ AU DANEMARK



9, boulevard de Maurens / 31270 Cugnaux
Tél. : 05 34 46 03 76 / Fax. : 05 34 46 13 65
contact@alterecosante.net/ www.alterecosante.net



Avant toute utilisation, lire attentivement les conseils de manipulation et de prudence ci-après. Ces conseils vous permettront d'utiliser au mieux votre coussin de rehaussement unidirectionnel One-Way.

	<ol style="list-style-type: none"> 1 Placer le One-Way sur l'assise, la flèche visible, dirigée vers le dossier. 2 Le patient peut maintenant se rehausser seul ou avec l'aide d'un soignant. 3 Le rehaussement effectué, le patient ne peut plus glisser en avant.
	<p>On peut positionner le coussin One-Way sur des coussins préventifs, mais pas sur des coussins curatifs pour les escarres.</p>
	<p>Recommandé pour les transferts mono patient, on peut les envelopper dans des housses imperméables lavables à 95°.</p> <p><input type="checkbox"/> SIIM391 [Housse pour SIIM39G] <input type="checkbox"/> SIIM381 [Housse pour SIIM38G]</p>
	<p>Déclaration CE de conformité. Les coussins de rehaussement unidirectionnel One-Way (Réfs : SIIM39G - SIIM38G) et les housses (Réfs : SIIM391 - SIIM381) sont répertoriés dans les produits dits de « classe 1 » selon la directive européenne 93/42.</p>

Coussin ONE-WAY

■ Principe général

Le coussin de rehaussement One-Way est conçu pour le rehaussement et le maintien assis au fauteuil. Posé sur l'assise avant que le patient ne s'assise, il facilite l'installation et le maintien en position physiologique. Il évite l'affaissement dans le fauteuil.

- Rehaussement facilité par le système Multiglide.
- Et anti-affaissement assuré grâce aux bandes antidérapantes système One-Way.
- Convient à tous les poids et à tous les supports.

■ Conseils d'utilisation

Lors de l'installation sur l'assise, la flèche doit être visible et en direction du dossier. Considérant que le patient ne s'assoit pas directement au fond de l'assise, placer le coussin One-Way de manière à ce qu'une fois le rehaussement effectué, le patient et le coussin One-Way occupent la totalité de l'assise.

■ Hygiène et entretien

Deux procédés de nettoyage et de désinfection doivent être utilisés :

- Lavage à 80° en machine et séchage à 60°.
- Pulvérisation d'une solution de détergent désinfectant :
 - essuyage léger avec un papier non tissé ;
 - séchage à l'air.

Tous les produits de notre gamme se conforment aux protocoles de désinfection hospitalière. Protocole de « nettoyage – désinfection et de compatibilité tissus » mis au point par la société ANIOS.

Produit recommandé : ANIOS détergent désinfectant surfaces hautes.

