

LUNA MOBILE

Version du 1^{er} juin 2021



La gamme LUNA a été pensée et développée de façon à pouvoir fournir des solutions alliant sécurité et confort.

Mode d'emploi

Numéro de téléphone

Le numéro est le

Conseil

Vos contacts devraient enregistrer le numéro de votre appareil, par exemple « Appel urgence maman »

Portée radio du bracelet

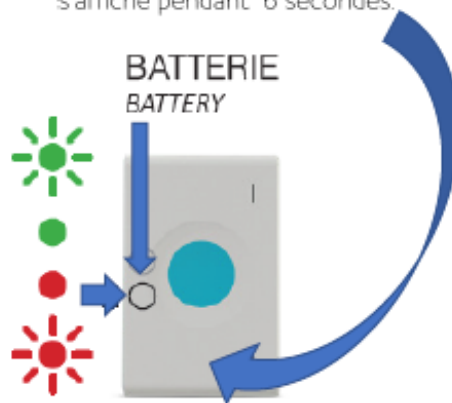
Jusqu'à 25 m * en intérieur (*dépend de l'environnement)

Autonomie batterie

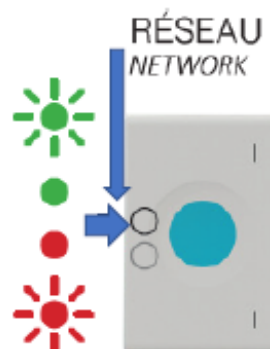
Jusqu'à 10 jours

Pour connaître le niveau de batterie ou du réseau, tapotez 2x avec votre doigt sur le boîtier du LUNA MOBILE. Le niveau s'affiche pendant 6 secondes.

En charge
Charging
Chargée
Fully charged
Déchargée
Low battery
Critique
Critical battery level



Recherche signal
Looking for network
Signal excellent
Excellent network reception
Signal insuffisant
Bad network reception
Signal critique
Critical network reception

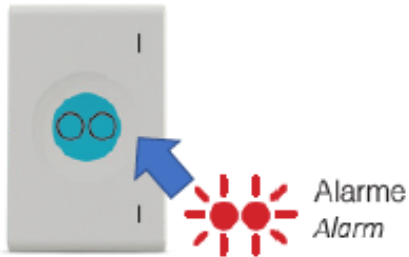


Tests

Faire un test 1x par mois (pas de frais).

Déclencher une alarme

Appuyer sur le bouton d'alarme du bracelet ou sur le bouton central bleu du LUNA MOBILE pour entrer en contact avec notre centrale d'appels d'urgence et/ou votre chaîne de contacts.



Vous pourrez communiquer avec vos proches uniquement au travers du module. (Le bracelet ne comprend pas de micro)

Recevoir une alarme

Le téléphone de la 1^{ère} personne de contact choisie sonne.

La personne de contact

« Ceci est un appel d'urgence ; appuyez sur la touche dièse # pour prendre l'appel (selon information vocale)

Liste des numéros programmés :

N°	Nom	Prénom	Adresse	Localité	Téléphone
1					
2					
3					
4					
5					
6					

D'autres questions ?

Prenez contact avec nous au 032 / 886 81 00, nous nous ferons un plaisir de vous renseigner.